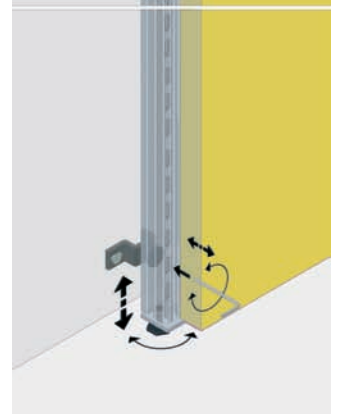
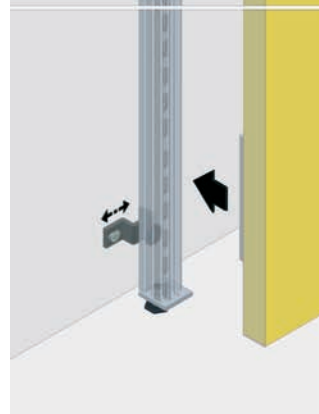
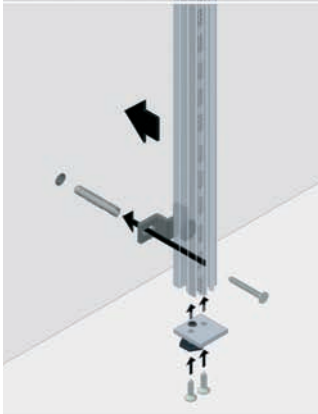
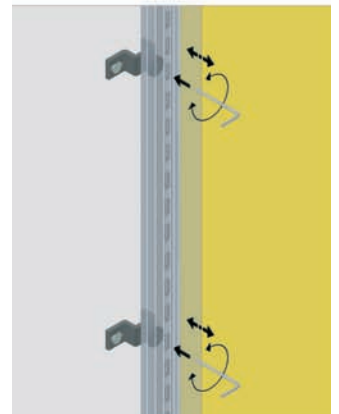


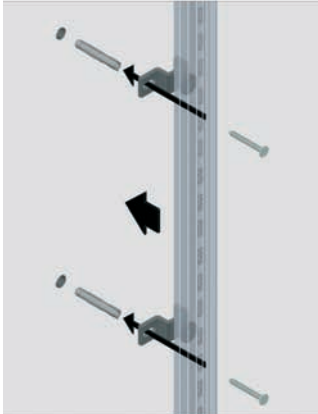
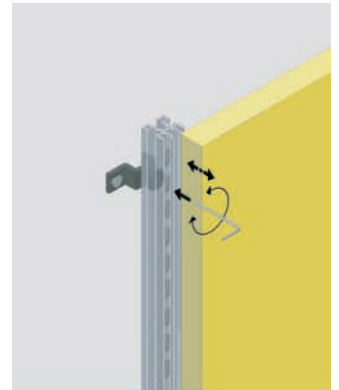
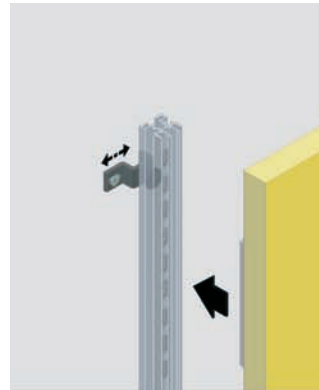
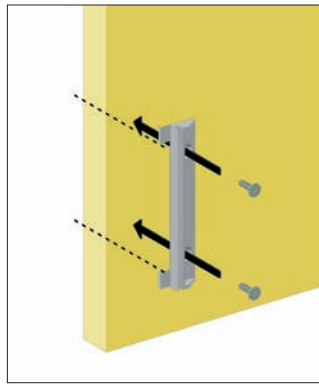
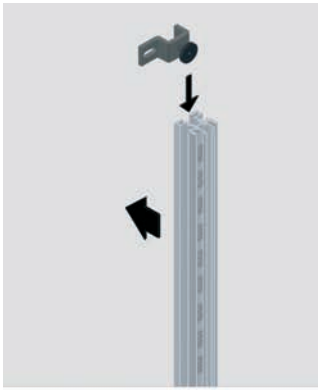




OASI

## DETTAGLI TECNICI DI MONTAGGIO

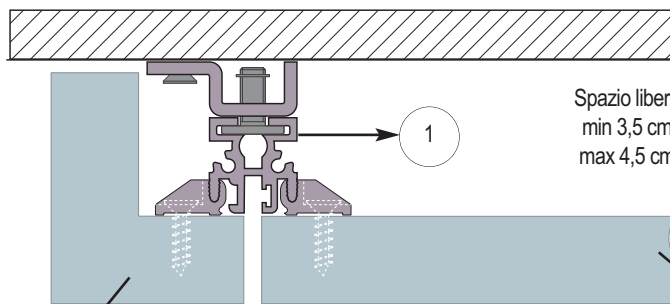


Fissaggio al muro della cremagliera

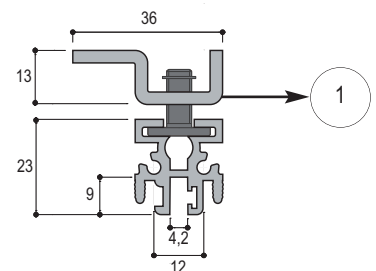
Fissaggio al pannello delle clip

Fissaggio del pannello alla cremagliera  
Regolazione della perpendicolarità del pannello

Regolazione dell'altezza da terra del pannello  $\pm 2$  cm  
Regolazione della distanza dal muro



Spazio libero  
min 3,5 cm  
max 4,5 cm

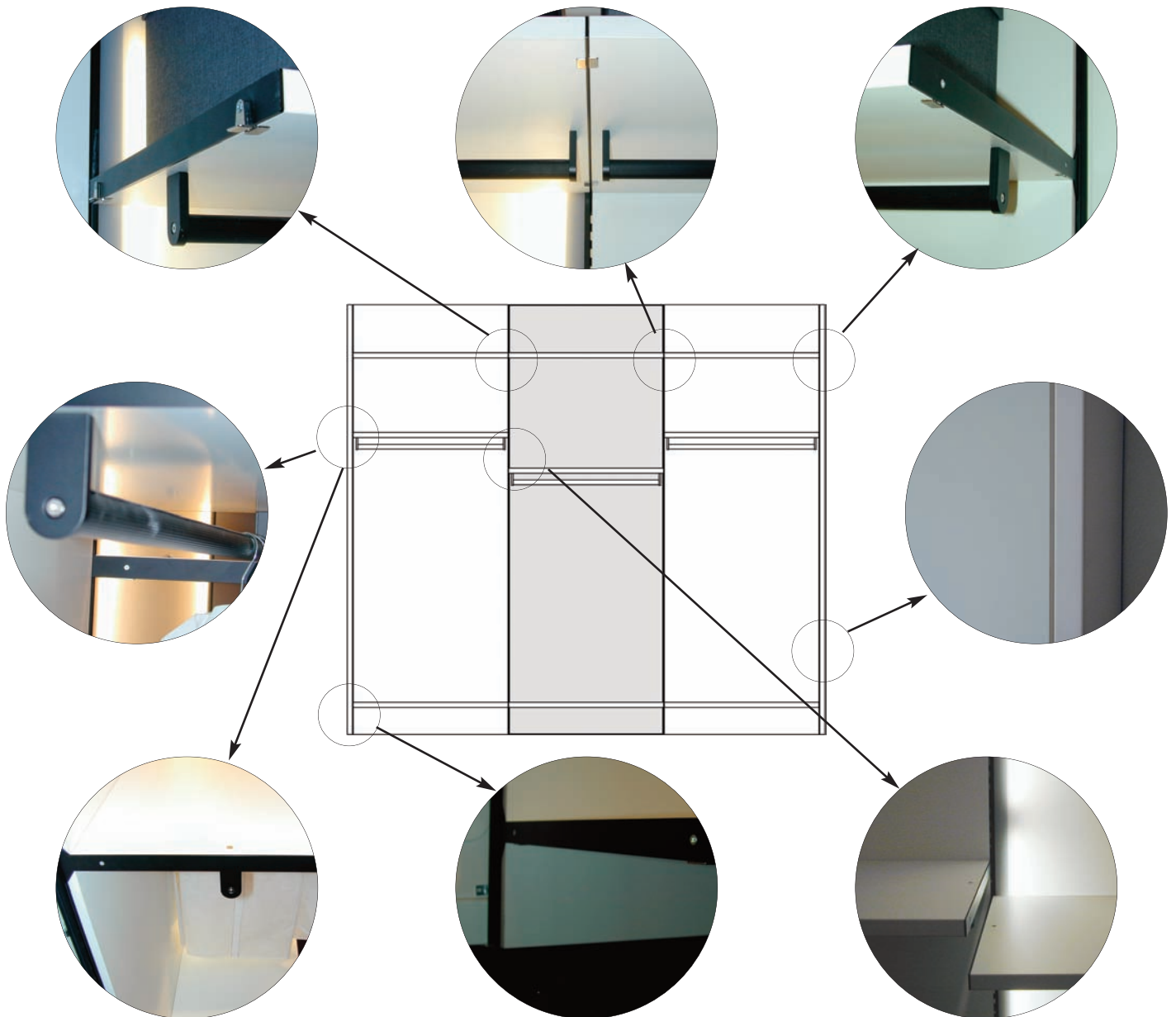


3

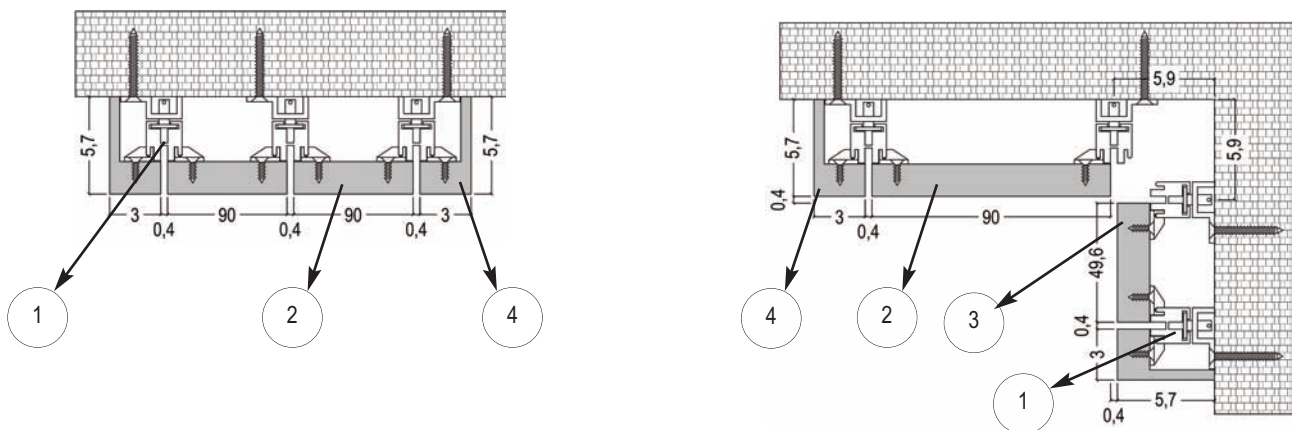
### Nr. DESCRIZIONE

- 1 CREMAGLIERA, staffe di fissaggio incluse
- 2 PANNELLO L= 90cm
- 3 CORNICE TERMINALE

## DETTAGLI



## ESEMPI DI PARETE





### Nr. DESCRIZIONE

- 1 CREMAGLIERA, staffe di fissaggio incluse
- 2 PANNELLO L=90
- 3 PANNELLO PER ANGOLO L=50
- 4 CORNICE TERMINALE

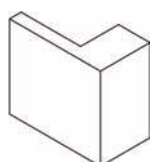
ELEMENTI CABINA

CREMAGLIERA

SCHIENALI


CREMAGLIERA				SCHIENALI					
	CODICE				CODICE				
H	PROFILO PORTANTE A CREMAGLIERA	PREZZO		H	PANNELLO	EFFETTO TESSUTO	ROVERE SCURO LACCATO OPACO		
235	201.151.23				<b>Pannello L=90cm</b> Posizione allineata	235	201.101.09.23		
255	201.151.25					255	201.101.09.25		
275	201.151.27					275	201.101.09.27		
					<b>Pannello L=50cm</b> Posizione ad angolo	235	201.101.05.23		<b>Laccato opaco</b> L- Vedere campionario
				255		201.101.05.25			
				275		201.101.05.27			

CORNICE TERMINALE



Laccato opaco  
L- Vedere campionario

CODICE

H	CORNICE TERMINALE	EFFETTO TESSUTO	ROVERE SCURO LACCATO OPACO		PANNELLO CON TELAIO	SENZA LUCI	CON LUCI	
235	201.152.23				<b>Pannello L=90cm</b> Posizione allineata	235	201.103.09.23	
255	201.152.25					255	201.103.09.25	
275	201.152.27					275	201.103.09.27	

**Finiture telaio:**  
Alluminio anodizzato naturale

**Finiture pannello:**  
Metacrilato opalino bianco

**NOTE:**

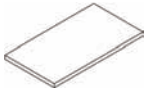

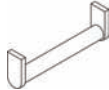
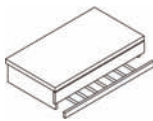
**NON** si possono ridurre con taglio obliquo

ELEMENTI CABINA

ACCESSORI

L=90cm

TAGLI

ACCESSORI				TAGLI		
	CODICE				CODICE	
	RIPIANO	EFFETTO TESSUTO	ROVERE SCURO LACCATO OPACO			
	201.201.09			<p><b>Laccato opaco</b> L- Vedere campionario</p> <p><b>NOTE:</b> Staffe di sostegno incluse nel prezzo <b>NON</b> si possono ridurre</p>	Taglio pannello schienale (altezza o larghezza)	201.301
					Taglio pannello con telaio (altezza o larghezza)	201.302
					Taglio obliquo pannello schienale	201.303
					Taglio cremagliera (altezza)	201.304
					Taglio cornice terminale (altezza)	201.305
					TUBO APPENDIABILI	PREZZO
	201.202.09				Taglio ripiano (larghezza)	201.306
					Taglio tubo	201.307
	CASSETTO + PORTAPANTALONI	EFFETTO TESSUTO	ROVERE SCURO LACCATO OPACO		<b>MATERIALI UTILIZZATI</b>	
	201.203.09			<p><b>Laccato opaco</b> L- Vedere campionario</p> <p><b>NOTE:</b> Staffe di sostegno incluse nel prezzo <b>NON</b> si possono ridurre</p>	<ul style="list-style-type: none"> <li>- Pannelli di fondo (schienali) in particelle di legno sp. <b>18mm</b> rivestiti in:                             <ul style="list-style-type: none"> <li>- cellulosa melamminica stampata effetto tessuto, colore grigio perla</li> <li>- poliestere laccato opaco colori come da campionario</li> <li>- piallaccio di rovere tinto scuro</li> </ul> </li> <li>- Ripiani in particelle di legno sp. <b>35mm</b> rivestiti in:                             <ul style="list-style-type: none"> <li>- cellulosa melamminica stampata effetto tessuto, colore grigio perla</li> <li>- poliestere laccato opaco colori come da campionario</li> <li>- piallaccio di rovere tinto scuro</li> </ul> </li> <li>- Staffe reggipiano in acciaio verniciato <b>alluminio</b></li> <li>- Profili cremagliera reggipannello in <b>alluminio</b> con finitura anodizzata naturale</li> <li>- Tubi appendiabiti in <b>alluminio</b> (finitura anodizzata naturale)</li> <li>- Pannello illuminato con telaio in <b>alluminio</b> (finitura anodizzata naturale) e metacrilato opalino</li> <li>- Guide cassetto con rientro frenato</li> </ul>	

## CASSETTIERE FRONTALE LEGNO

Cassetti con guide a rientro frenato.

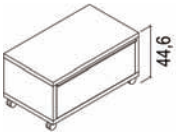
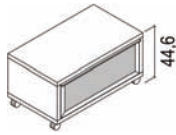

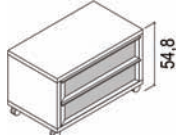

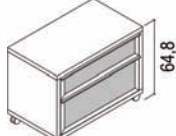

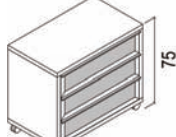

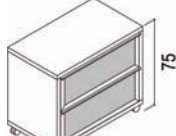

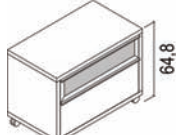
Per questi elementi non sono possibili riduzioni a misura.

## CASSETTIERE FRONTALE VETRO

Cassetti con guide a rientro frenato.

Per questi elementi non sono possibili riduzioni a misura.

Pannelli frontali disponibili: Vetro fumé

	L=	CODICE	EFFETTO TESSUTO	ROVERE SCURO LACCATO OPACO		L=	CODICE	EFFETTO TESSUTO	ROVERE SCURO LACCATO OPACO
	L 89 P 50	201.251.01.09				L 89 P 50	201.252.01.09		
	L 89 P 50	201.251.02.09				L 89 P 50	201.252.02.09		
	L 89 P 50	201.251.03.09				L 89 P 50	201.252.03.09		
	L 89 P 50	201.251.04.09				L 89 P 50	201.252.04.09		
	L 89 P 50	201.251.05.09				L 89 P 50	201.252.05.09		
	L 89 P 50	201.251.07.09				L 89 P 50	201.251.06.09		

## Condizioni generali di vendita

- 1) La merce viaggia a rischio e pericolo del Committente anche se venduta franco destino e fino a dove arrivano gli automezzi che la trasportano. I reclami saranno ammessi solo se fatti entro otto giorni dalla data di consegna a mezzo lettera raccomandata. Eventuali danni subiti dalla merce durante il trasporto dovranno essere messi in evidenza al momento del ricevimento e annotati sulla bolla di consegna. In mancanza di ciò, eventuali contestazioni per danni derivanti da trasporto non verranno riconosciute.
- 2) Per ordini di importi inferiori a € 310 netti, Silenia S.p.A. si riserva di prorogare i termini di consegna, onde poterli raggruppare con altri eventuali ordini. Qualora venga espressamente richiesto il contrario, tali ordini verranno consegnati in porto assegnato e con pagamento contrassegno.
- 3) I termini di consegna assumono per la ditta fornitrice valore puramente indicativo e non vincolante. Nessun danno diretto o indiretto può essere richiesto per mancata o ritardata esecuzione.
- 4) Le vendite si intendono fatte sotto condizione sospensiva, rimanendo la merce di proprietà del venditore sino a quando non sia stata totalmente pagata.
- 5) Gli effetti cambiari vengono accettati in garanzia e non in pagamento.
- 6) In caso di ritiro della merce per mancato pagamento parziale, i versamenti già fatti restano acquisiti da Silenia S.p.A. a titolo di rimborso spese, danni e deprezzamento per l'uso della merce.
- 7) Anche in caso di contestazione, i pagamenti non potranno essere sospesi. Il ritardo di pagamento anche di una sola rata, autorizza Silenia S.p.A. a chiedere l'integrale pagamento con l'addebito degli interessi di mora applicati al tasso bancario vigente. La merce consegnata rimane di proprietà di Silenia S.p.A. sino al pagamento totale da parte del committente. A sua volta la ditta fornitrice ha la facoltà di ritirarla nel caso che non venisse effettuato il saldo totale.
- 8) Per fatture di importo inferiore a € 465, che prevedano il pagamento a mezzo Tratte o Ricevute Bancarie, verranno addebitate le spese di incasso.
- 9) La garanzia è limitata ai prodotti fabbricati integralmente da Silenia S.p.A., che declina ogni responsabilità negli altri casi come: cattiva o errata installazione di meccanismi, danni causati da irregolare collocamento e funzionamento di meccanismi o impianti elettrici, difetti e danni causati da meccanismi o parti elettriche per i quali il committente farà valere i certificati di garanzia delle ditte costruttrici.
- 10) Qualsiasi eventuale reso di merce, dovrà essere preventivamente autorizzato da Silenia S.p.A. L'importo dell'accredito sarà quello della fatturazione di acquisto dal quale verranno detratti i costi di trasporto e ripristino nella misura minima del 20%. La merce resa non in perfetto stato, verrà accreditata in percentuale al valore recuperabile.
- 11) I dati tecnici contenuti nel presente listino, sono indicativi e non impegnativi. Silenia S.p.A. declina ogni responsabilità per eventuali inesattezze di stampa o per errate indicazioni che non sono sostanziali del prodotto.
- 12) Silenia S.p.A. si riserva il diritto di apportare, in qualsiasi momento e senza preavviso, tutte quelle modifiche che vengano ritenute opportune per il costante miglioramento del prodotto.
- 13) Le apparecchiature elettriche o gli accessori impiegati nel corso delle forniture, saranno, per quanto possibile, conformi ai campioni. Qualora, per garantirsi gli approvvigionamenti, l'azienda fosse costretta ad indirizzare verso altri fornitori l'acquisto di componenti, questi potranno risultare diversi anche se saranno sostanzialmente rispettate le caratteristiche qualitative e funzionali dei prodotti.
- 14) I prezzi del presente listino sono espressi in EURO e calcolati I.V.A. inclusa, i rapporti tra Silenia S.p.A. e il rivenditore saranno regolati sulla base del prezzo netto a cui sarà aggiunta l'I.V.A.
- 15) Ad ogni effetto legale è solo competente il Foro di Pordenone.
- 16) Il presente listino entra in vigore dal 01/12/2009



silenia

Silenia S.p.A. Industria Mobili  
Borgo Colle, 64 - 33082 Azzano Decimo (PN) Italy  
Telefono +39 / 0434 / 4202  
Telefax +39 / 0434 / 631.000  
e-mail: [info@silenia.it](mailto:info@silenia.it)

\*